

# Handleiding – Monteursmodule

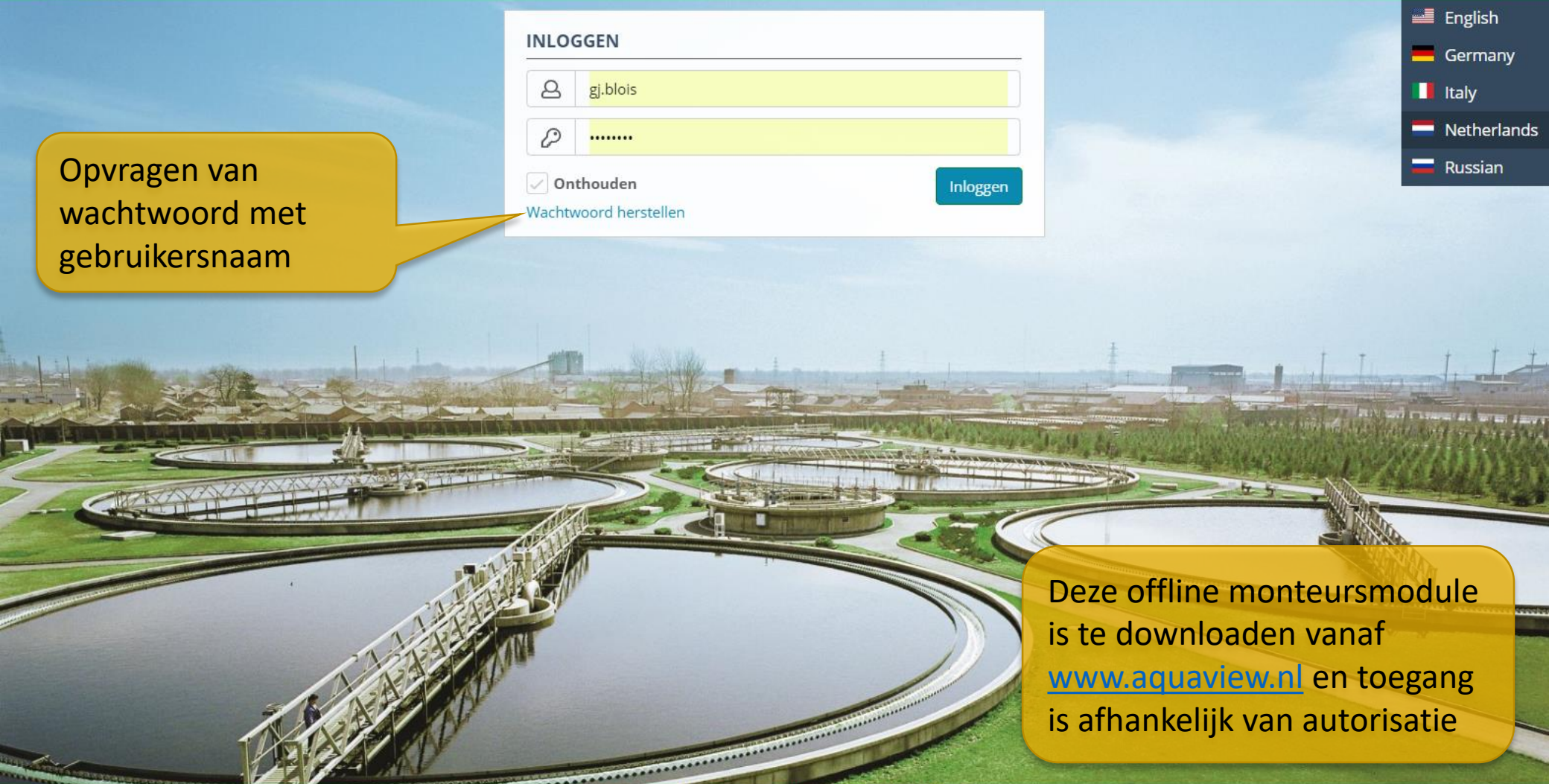
## INLOGGEN

Onthouden

[Wachtwoord herstellen](#)

Opvragen van wachtwoord met gebruikersnaam

Deze offline monteursmodule is te downloaden vanaf [www.aquaview.nl](http://www.aquaview.nl) en toegang is afhankelijk van autorisatie



# Gebruik van deze interactieve handleiding

 Synchroniseren

 Werkrapporten

 Monteur voorr...

## INTERACTIEVE HANDLEIDING

Deze handleiding is bedoeld als naslagwerk voor gebruik naast de online-versie. Sommige functies zijn niet voor alle autorisatieniveau 's beschikbaar, maar hiermee wordt het inzichtelijk welke mogelijkheden er zijn. Als de uitleg op meer pagina's

## NASLAGWERK

Alle functies worden in deze handleiding stap voor stap uitgewerkt. Dit document kan van voor tot achter worden doorgenomen om alles uit het pakket te halen. Dit kan met de pijltjestoetsen op toetsenbord, navigatiemenu onderaan de pagina's.

## SNELLE HULP

Voor het beantwoorden van vragen tijdens het dagelijks gebruik kan direct naar betreffende pagina worden genavigeerd door in dit document op de het hoofdmenu of top menu te klikken. Klik op menu naar keuze en het logo om weer hier terug te komen.

[Klik hier om met uitleg van schermopbouw te beginnen.](#)

Handleiding opgesteld door:



**G.J. de Blois**  
Watertechnologie



# Schermbouw – Onderdelen

The screenshot shows the Xylem software interface. The top navigation bar is green with the Xylem logo and the tagline 'Let's Solve Water'. Below it is a blue breadcrumb trail: 'Gemeentes' (2), 'Objecten', '001 RG Van Hertumweg', 'Werkrapporten', and 'SR 13-11-2018'. On the left, there is a dark sidebar with a 'Synchroniseren' button and a 'Werkrapporten' section containing a 'Monteur voorr...' item (1). The main content area is divided into a table on the left and a detail view on the right. The table has columns for 'Object', 'Type', 'Datum', and 'Status'. The row for '001 RG Van Hert' is highlighted in blue (4). The detail view shows a form with tabs for 'Algemeen' and 'Afbeeldingen'. It contains fields for 'Klant', 'Object', 'Adres', 'Plaats', 'Coördinaten', 'Contract', 'Ronde', 'Status', 'Monteur', 'Projectleider', 'Uitvoeren', 'Gemaakt', 'Order nr.', and 'Referentie'. A 'Wijzigen' button (3) is visible above the 'Algemeen' tab. A yellow callout box (6) on the right side of the detail view contains a list of UI elements: 1. Hoofdmenu, 2. Kruimelpad, 3. Mutatieknoppen, 4. Objectenlijst, 5. Werkblad, and 6. Topmenu. At the bottom of the interface, there are navigation icons: a left arrow, a home icon, and a right arrow.

# Schermopbouw – Indeling

The screenshot displays the Xylem software interface. The top navigation bar includes the Xylem logo and the text 'Let's Solve Water'. The breadcrumb trail shows: Gemeente Goes > Objecten > 001 RG Van Hertumweg > Werkrapporten > SR 13-11-2018. A 'Synchroniseren' button is visible on the left. A yellow callout bubble points to the menu icon with the text: 'Menu minimaliseren voor groter werkveld'. The main area is split into two panes. The left pane shows a list of work orders with columns for 'Object', 'Datum', and 'Status'. The right pane shows the 'Algemeen' details for work order 'SR 3 13-11-2018 001 RG Van Hertumweg'. A yellow callout bubble points to the maximize and close buttons in the top right of the right pane with the text: 'Scherm maximaliseren en sluiten'. The details pane includes buttons for 'Wijzigen', 'Coördinaten', 'Opslaan', and 'XDM'. The details listed are: Klant: Gemeente Goes; Object: 001 RG Van Hertumweg; Adres: Van Hertumweg to 21; Plaats: Goes; Coördinaten: 51.496636, 3.888004; Contract: Gemalen; Ronde: 0; Status: 3 (Gesynchroniseerd); Monteur: GJBLOIS; Projectleider: GJBLOIS; Uitvoeren; Gemaakt: 13-11-2018 10:44 door GJBLOIS; Order nr.; Referentie.

Object	Datum	Status
008 RG Goese...	19-11-2018	3
001 RG Van Hert...	13-11-2018	3
...	01-01-2018	3
...	01-01-2018	5
...	01-01-2018	3
...	04-06-2018	3
...	04-06-2018	3
...	07-06-2018	3
...	07-06-2018	3
...	07-06-2018	3
...	07-06-2018	3
...	07-06-2018	3
...	07-06-2018	3
...	19-03-2018	3
...	19-03-2018	3
...	19-03-2018	2



# Lijsten aanpassen

Zoeken

Groeperen

Sorteren

Filteren

Kolommen  
Wel/niet tonen

Deze functies in de lijstoverzichten zijn generiek en beschikbaar in alle lijsten.  
Zie de aanwijzingen voor zoeken, groeperen, tonen, sorteren, filteren en exporteren naar bijv. excellijst.  
Klik hier voor meer informatie om deze lijst op te slaan

Contra	Klant	✓	Status	Ronde	Monteur	Uitgevoerd	Verwerk status	Verwerkt
Gemal	Template	✓			GJBLOIS			
Gemal	Naam	✓	13-11-2018	3	GJBLOIS			
Geen s	Adres	✓	01-01-2018	3	1 GJBLOIS			
97/201	Plaats	✓	01-01-2018	5	1 GJBLOIS			
97/201	Werkrapporten	✓	01-01-2018	3	1 GJBLOIS			
97/201	Groep	✓	01-01-2018	3	1 GJBLOIS			
97/2017/00734E	Veldemeersdree	OR	04-06-2018	3	1 GJBLOIS			
97/2017/00734E	Langendamdree	OR	04-06-2018	3	1 GJBLOIS			
97/2017/00734E	Langendamdree	OR	07-06-2018	3	1 GJBLOIS			
97/2017/00734E	Langendamdree	OR	07-06-2018	3	1 GJBLOIS			
97/2017/00734E	Loveldlaan CVK	OR	07-06-2018	3	1 GJBLOIS			
97/2017/00734E	Loveldlaan CVK	OR	07-06-2018	3	1 GJBLOIS			
97/2017/00734E	Loveldlaan CVK	OR	07-06-2018	3	1 GJBLOIS			
Gemalen	034 RG Scottwe	OR	19-03-2018	3	2 GJBLOIS			
Gemalen	034 RG Scottwe	OR	19-03-2018	3	3 GJBLOIS			

Zichtbaar: 42 | Totaal: 42 | Excel



# Lijsten opslaan

**Eerder opgeslagen lijsten**

**Opslaan**

**Geef naam bij opslaan**

**Creëer eigen default-lijst**

Met het opslaan van lijstoverzichten kunnen gebruikers eigen lijstoverzichten maken. De filtering, groepering en geselecteerde kolommen worden opgeslagen.


Klant	Contract	Object	Adres	Type	Datum	Status	Ronde	PL	Urgent
Gemeente Goes	Gemalen	008 RG Goes	Goese...la...	SR	19-11-2018		3	GJBLOIS	
Gemeente Goes	Gemalen	001 RG Van Hertumw	Goese...la...	SR	13-11-2018		3	GJBLOIS	
<b>Toevoegen</b>									
Naam * Objectlijst eindrapport									
Standaard <input checked="" type="checkbox"/>									
Annuleer Toevoegen									
Aalter gemeentebesti	97/2017/00734BC	Langendamdreef CVk	Aalter	Langendamdreef	OR	07-06-2018	3	1	AMAN
Aalter gemeentebesti	97/2017/00734BC	Langendamdreef CVk	Aalter	Langendamdreef	OR	07-06-2018	3	1	AMAN
Aalter gemeentebesti	97/2017/00734BC	Loveldlaan CVK2-LOP	Aa						AMAN
Aalter gemeentebesti	97/2017/00734BC	Loveldlaan CVK2-LOP	Aa						AMAN
Aalter gemeentebesti	97/2017/00734BC	Loveldlaan CVK2-LOP	Aa						AMAN
Gemeente Goes	Gemalen	034 RG Scottweg	Go						GJBLOIS
Gemeente Goes	Gemalen	034 RG Scottweg	Goese...la...	Columbusweg t.o nr 1	OR	19-03-2018	3	3	GJBLOIS
Gemeente Goes	Gemalen	034 RG Scottweg	Goese...la...	Columbusweg t.o nr 1	OR	19-03-2018	2	4	GJBLOIS

Zichtbaar: 42 | Totaal: 42 | Excel






















# Topmenu – Logboek


## Logboek

 Logboek

 Over

 Groeperen  Kolommen  Overzichten  Reset

Datum	Gebruiker	Type	Naam	Omschrijving	Waarde	IP Adres
13-11-2018 16:02	GJBLOIS		ReportTask	Gewijzigd	Vincent - 13-11-2018 14:58	::1
13-11-2018 16:02	GJBLOIS		ReportArticle	Gemaakt	Correctief	::1
13-11-2018 16:02	GJBLOIS		ReportArticle	Gemaakt	Ral6009 M/G + K312	::1
13-11-2018 16:01	GJBLOIS		ReportArticle	Gemaakt	RVS 316	::1
13-11-2018 15:59	GJBLOIS		Report	Gewijzigd	13-11-2018 14:58:37	::1
13-11-2018 15:59	GJBLOIS		Report	Gewijzigd	Vincent 2018-11-13	::1
13-11-2018 15:59	GJBLOIS		Installation	Gewijzigd	Vincent	::1
13-11-2018 15:59	GJBLOIS		Report	Gewijzigd	13-11-2018 15:58:37	::1
13-11-2018 15:58	GJBLOIS		Report	Gewijzigd	13-11-2018 15:58:37	::1
13-11-2018 15:58	GJBLOIS		Report	Gewijzigd	13-11-2018 00:00:00	::1
13-11-2018 15:11	GJBLOIS		Report	Gewijzigd	1-1-2018 00:00:00	::1
13-11-2018 15:11	GJBLOIS		ReportArticle	Gemaakt	1500 Transfer valve	::1
13-11-2018 12:09	GJBLOIS		ReportArticle	Gemaakt	Correctief	::1
13-11-2018 12:09	GJBLOIS		ReportArticle	Gemaakt	Abb	::1
13-11-2018 12:08	GJBLOIS		UserView	Gemaakt	Standaard	::1

Zichtbaar: 41 | Totaal: 41 |  Excel

Logboek met registratie van synchronisaties en mutaties



# Topmenu – Talen

**xylem**  
Let's Solve Water

Werkrapporten

Synchroniseren

Werkrapporten

Monteur voorr...

English  
Germany  
Italy  
Netherlands  
Russian

Contract Object Type Datum Status Ronde Monteur Uitgevoerd Verwerk status Verwe

Contract	Object	Type	Datum	Status	Ronde	Monteur	Uitgevoerd	Verwerk status	Verwe
Gemalen	008 RG Goesem	SR	19-11-2018		3	GJBLOIS			
Gemalen	001 RG Van Her	SR	13-11-2018		3	GJBLOIS			
Geen storingen	RG Oude Ade	OR	01-01-2018		3	1 GJBLOIS			
97/2017/00734E	Lovelddreef CVK	OR	01-01-2018		5	1 GJBLOIS			
97/2017/00734E	Veldemeersdreef	OR	01-01-2018		3	1 GJBLOIS			
97/2017/00734E	Veldemeersdreef	OR	04-06-2018		3	1 GJBLOIS			
97/2017/00734E	Langendamdreef	OR	04-06-2018		3	1 GJBLOIS			
97/2017/00734E	Langendamdreef	OR	07-06-2018		3	1 GJBLOIS			
97/2017/00734E	Langendamdreef	OR	07-06-2018		3	1 GJBLOIS			
97/2017/00734E	Loveldlaan CVK	OR	07-06-2018		3	1 GJBLOIS			
97/2017/00734E	Loveldlaan CVK	OR	07-06-2018		3	1 GJBLOIS			
97/2017/00734E	Loveldlaan CVK	OR	07-06-2018		3	1 GJBLOIS			
Gemalen	034 RG Scottweij	OR	19-03-2018		3	2 GJBLOIS			
Gemalen	034 RG Scottweij	OR	19-03-2018		3	3 GJBLOIS			

Zichtbaar: 42 | Totaal: 42 | Excel

De website wordt in gewenste taal weergegeven, de keuze wordt opgeslagen per gebruiker.

Keuzelijsten en invoervelden zijn klantspecifiek.







# Topmenu – Voorkeuren

 Synchroniseren

 Werkrapporten

 Monteur voorr...

 Voorkeuren  
 Uitloggen

## Voorkeuren

### Algemeen

Naam	Gert-Jan de Blois
Initialen	GJBLOIS
Bedrijf	
Email	mail@gjdeblois.eu
Taal	NL
Telefoon	
Gebruikersnaam	gj.blois
Laatste login	19-11-2018 20:56

Inloggegevens zoals opgeslagen in systeem. Gebruikersbeheer ligt bij administrator.

### Tijdzone

Tijdzone

Tijdzone, voor presentatie van log-tijden van wijzigingen etc

### Voorkeuren

BRL Omschrijving

Gebruik omschrijving ipv BRL-codes (0-4)





Pagina grootte

Aantal regels dat standaard in een keer wordt geladen. Vergroot werksnelheid. Bij scrollen wordt automatisch volgende set geladen.

# Werkrapporten

## Werkrapporten

 Synchroniseren

 Groeperen  Kolommen  Overzichten  Reset

**Contract**  **Object**  **Type**  **Datum**  **Status**  **Ronde**  **Monteur**  **Uitgevoerd**  **Verwerk status**  **Verwerkt**

Gemalen	008 RG Goesem	SR	19-11-2018	3		GJBLOIS			
Gemalen	001 RG Van Her	SR	13-11-2018	3		GJBLOIS			
Geen storingen	RG Oude Ade	OR	01-01-2018	3	1	GJBLOIS			
97/2017/00734E	Veldmeersdree CVK	OR	01-01-2018	5	1	GJBLOIS			
97/2017/00734E	Veldmeersdree	OR	01-01-2018	3	1	GJBLOIS			
97/2017/00734E	Veldmeersdree	OR	04-06-2018	3	1	GJBLOIS			
97/2017/00734E	Langendamdree	OR	04-06-2018	1	1	GJBLOIS			
97/2017/00734E	Langendamdree	OR	07-06-2018	1	1	GJBLOIS			
97/2017/00734E	Langendamdree	OR	07-06-2018	1	1	GJBLOIS			
97/2017/00734E	Loveldlaan CVK	OR	07-06-2018	3	1	GJBLOIS			
97/2017/00734E	Loveldlaan CVK	OR	07-06-2018	3	1	GJBLOIS			
97/2017/00734E	Loveldlaan CVK	OR	07-06-2018	3	1	GJBLOIS			
Gemalen	034 RG Scottwe	OR	19-03-2018	3	1	GJBLOIS			
Gemalen	034 RG Scottwe	OR	19-03-2018	3	1	GJBLOIS			

Urgente storingsrapport

Klik hier voor afhandelen onderhoudsrapport

Volledige werkljst met werkrapporten die zijn toegewezen aan gebruiker die is ingelogd.

- Status 3; Gesynchroniseerd (net binnen)
- Status 4; Restwerk
- Status 5; Bespreken met klant
- Status 6; Afgerond door monteur (klaar voor synchronisatie)

Zichtbaar: 42 | Totaal: 42 |  Excel

# Onderhoudsrapport

**Eventuele voorgaande rapporten, actuele altijd eerst**

**In onderhoudsrapport staan alle te inspecteren onderdelen klaar. Klik hier op wijzigen om algemene kenmerken te inspecteren**

**Scroll naar beneden voor beoordelen van apparatuur**

**Algemeen**

Object	Type	Datum	Status
011 RG Blokjespl	OR	01-01-2018	3
011 RG Blokjespl	OR	01-01-2018	3
012 RG Ambacht	OR	01-01-2018	3
012 RG Ambacht	OR	01-01-2018	3
004 RG Bloesgr...	OR	01-10-2018	3
030 RG Klaphek	OR	01-10-2018	3
033 RG Elvis Pre:	OR	01-10-2018	3
001 RG Van Hart	OR	01-10-2018	3
003 RG A-Plesm:	OR	01-10-2018	3
006 RG Houtkad	OR	01-10-2018	3
<b>002 RG Ringbaar</b>	<b>OR</b>	<b>01-10-2018</b>	<b>3</b>
Joost	OR	13-11-2018	3
merel	OR	13-11-2018	3
Willem	OR	13-11-2018	3

Zichtbaar: 42 | Totaal: 42

**Algemeen**

Object: 002 RG Ringbaan-Oost

Adres: Ringbaan - Oost

Plaats: Goes

Coördinaten: 51.509263, 3.897903

Contract: Gemalen

Ronde: 4

Status: 3 (Gesynchroniseerd)

Monteur: GJBLOIS

Uitvoeren: 01-10-2018

Gemaakt: 13-11-2018 15:33 door GJBLOIS

Materiaal: €0,00

Opmerkingen monteur



# Onderhoudsrapport – Inspectie (1)

xylem  
Let's Solve Water

Synchroniseren

Werkrapporten

Monteur voorr...

Gemeente Go...

Object

011 RG Blokjesp

011 RG Blokjesp

012 RG Ambach

012 RG Ambach

004 RG 's-Grave

030 RG Klaphek

033 RG Elvis Pre

001 RG Van Her

003 RG A-Plesm

006 RG Houtka

002 RG Ringbaa

Joost

merel

Willem

Zichtbaar: 42 |

Wijzigen

Nr: 1

Fabrikant: Flygt

Type: MP3068HT

Versie: 170

Waaier: [dropdown]

I Nom (A): [dropdown]

Flow(bar): Flow(bar)

P as (kW): P as (kW)

Serienr: 0621129

Bouwjaar: 2006

Isolatie kabel/aarde (Mohm) \* >>

Isolatie kabel fases (Mohm) \* >>

Hijsketting/Beugel: 0 1 2 3 4 Opmerking

Pompbehuizing: 0 1 2 3 4 Opmerking

Pomphuisflens/Rubber: 0 1 2 3 4 Gescheurd

Pompklauw: 0 1 2 3 4 Opmerking

Motorkabel/Invoer: 0 1 2 3 4 Opmerking

Revendichting/Insn kamer: 0 1 2 3 4 Opmerking

Klik op bovenste te inspecteren onderdeel

Controleer basisinformatie, en actualiseer indien nodig

Vul inspectiewaarden in, bij BRL>1 is opmerking verplicht

Scroll naar beneden voor afronding inspectie

Documenten

Restwerk (0)

Bouwjaar	BRL
2006	✓
2006	✓
2014	✓
	BRL

# Onderhoudsrapport – Inspectie (2)

The screenshot displays the Xylem maintenance report interface. On the left, a sidebar contains the Xylem logo and navigation options like 'Synchroniseren', 'Werkrapporten', and 'Monteur voorr...'. The main area shows a list of components with their inspection status. A yellow callout bubble explains that orange indicates parts to be inspected and green indicates inspected parts. Another yellow callout bubble instructs the user to click 'Wijzig' to update the inspection status, which will open the form from top to bottom. The 'Wijzig' button is highlighted in orange.

Component	0	1	2	3	4	Opmerking
Snij inrichting		1				
Speling in mm (BRL) *	2					
Lagers		1				
Geleidebuizen		1				
Luik/Slot/Roosters		1				
Leidingwerk		1				
Appendages		1				
Voetbocht		1				
Spoeleklep		1				
Conditie pomp	0					
Automaat/Zekering		1				
Thermisch blok		1				
Magneetschakelaar						
Opgenomen stroom (A) *						
Therm. blok instelling (A) *						
Urentellerstand (uur) *	1234					
Werkschakelaar			2			is gescheurd

**Callout 1:** Nog te inspecteren onderdelen zijn oranje, geïnspecteerde onderdelen groen

**Callout 2:** Klik op wijzigen om inspectie van onderdeel op te slaan, automatisch wordt volgende onderdeel geopend en kan het formulier van boven naar beneden gevuld

**Buttons:** Annuleer, Wijzig



# Onderhoudsrapport – Inspectie (3)

**Object** **Type** **Datum** **Status**

011 RG Blokjespl	OR	01-01-2018	3
011 RG Blokjespl	OR	01-01-2018	3
012 RG Ambacht	OR	01-01-2018	3
012 RG Ambacht	OR	01-01-2018	3
004 RG 's Graver	OR	01-10-2018	3
030 RG Klapp...	OR	01-10-2018	3
033 RG Elm...	OR	01-10-2018	3
001 RG Var...	OR	01-10-2018	3
003 RG A-P...	OR	01-10-2018	3
006 RG Ho...	OR	01-10-2018	3
002 RG Rin...	OR	01-10-2018	3
Joost	OR	01-10-2018	3
merel	OR	13-11-2018	3
Willem	OR	13-11-2018	3

Zichtbaar: 42 | Totaal: 42

**OR 3 01-01-2018 012 RG Ambachtsweg**

Algemeen Afbeeldingen Apparatuur Artikelen Documenten Restwerk (0)

OR 3 01-01-2018 OR 3 19-03-2018 OR 3 19-03-2018 OR 10 19-02-2018 OR 3 01-01-2018

> 12	Kanalenlijst	2013	✓	✎
> 13	NEN 3140	2014	✓	✎

**Artikelen**

**MATERIAAL**

#	Artikel nr	Naam	Omschrijving	Prijs	Totaal	Factureer	+
Geen data							

**UREN**

#	Datum	Van	Tot	Artikel nr	Prijs	Totaal	Factureer	+
Geen data								

**Restwerk**

Gemaakt	Omschrijving	Afgerond	Door	+
Geen data				

**Aantal groepen is afhankelijk van aantal gekoppelde prijslijsten, Bijv:**

- Materiaal
- Uren
- Kilometers

**Voeg hier gebruikte materialen toe**

**Voeg hier uren toe**

**Noteer hier eventueel restwerk toe**



# Onderhoudsrapport – Materiaal

**Toevoegen**

Aantal \* 1

Artikel \* Abb | 07-510430 | Ther.relais 3,5-5,0a ta25 | 56.3

Factureer

Aanvullen

Annuleer

**Artikelen**

MATERIAAL

#	Artikel nr	Naam	Omschrijving	Prijs	Totaal	Factureer
			Geen data			

UREN

#	Datum	Van	Tot	Artikel nr	Prijs	Totaal	Factureer

Restwerk

Gemaakt	Omschrijving	Afgerond	Door

Zichtbaar: 42 | Totaal: 42

Documenten Restwerk (0)

01-01-2018

2018

2018



# Onderhoudsrapport – Uren

**Toevoegen**

Datum \* 19-11-2018

Start \* 10:00

Einde \* 12:00

Artikel \* Selecteer

Factureer Zoeken

Uren 100%

Uren 150%

Uren 200%

Reistijd heen

Reistijd terug

Werktijd

Wachtijd

Reisafstand heen

Reisafstand terug

10/10

Geen data

**Restwerk**

Gemaakt	Omschrijving	Afgerond	Door
Geen data			

Zichtbaar: 42 | Totaal: 42

Synchroniseren

Werkrapporten

Monteur voorr...

Gemeente Goes

Object

011 RG Blokjesp

011 RG Blokjesp

012 RG Ambacht

012 RG Ambacht

004 RG 's-Graver

030 RG Klaphekl

033 RG Elvis Pre:

001 RG Van Hert

003 RG A-Plesm:

006 RG Houtkad

002 RG Ringbaar

Joost

merel

Willem

Documenten

Restwerk (0)

OR 10 19-02-2018

OR 3 01-01-2018

2013

Prijs

Totaal

Factureer +

Prijs

Totaal

Factureer +





# Onderhoudsrapport – Restwerk

The screenshot shows the Xylem software interface. A 'Toevoegen' (Add) dialog box is open, with the following content:

**Toevoegen**

Omschrijving \*

**Annuleer** **Toevoegen**

A yellow callout box contains the following text:

Geef restwerk op wat geen onderdeel uitmaakt van dit werkrapport. Dit komt bij de projectleider in een aparte lijst te staan zodat dit niet vergeten wordt

The background interface shows a list of work reports (Werkrapporten) and a 'Restwerk' (Remaining Work) section. The 'Restwerk' section is currently empty, showing 'Geen data'.

Gemaakt	Omschrijving	Afgerond	Door
Geen data			



# Onderhoudsrapport bewerken

**001 RG Van Hertumweg [OR 01-10-2018]**

**Object**

**Naam** 001 RG Van Hertumweg

**Adres** Van Hertumweg to 21

**Plaats** Goes

**Postcode** 4462 EV

**Werkrapport**

**Uitgevoerd** 19-11-2018 21:45

**Opmerkingen monteur** *Opmerkingen monteur*

**Opmerkingen klant** *Opmerkingen klant*

**Annuleer** **Wijzigen**

Vul velden in en klik op wijzigen

**Uitvoeren** 01-10-2018

**Gemaakt** 13-11-2018 15:33 door GJBLOIS

**Materiaal** €0,00

**Opmerkingen monteur**



# Onderhoudsrapport opslaan

The screenshot shows the 'Opslaan' (Save) dialog box in the Xylem software. The dialog has a title bar 'Opslaan' and three radio button options: '4 Restwerk', '5 Bespreken met de klant', and '6 Afgerond door monteur'. Below these options is an 'Annuleer' (Cancel) button. A yellow callout box points to the 'Opslaan' title bar with the text 'Klik op opslaan voor afronden rapport'. Another yellow callout box points to the '4 Restwerk' option with the text 'Kies voor “Restwerk” als werkzaamheden nog niet klaar zijn. “Bespreken klant” als bon nog niet afgerond kan worden, anders “Afgerond door monteur”. Na synchronisatie verdwijnt rapport dan uit werkvoorraad'. The background shows a list of maintenance reports with columns for 'Object', 'Status', 'Monteur', 'Projectleider', 'Uitvoeren', 'Gemaakt', and 'Materiaal'. A map is visible in the bottom right corner.

**Opslaan**

- 4 Restwerk
- 5 Bespreken met de klant
- 6 Afgerond door monteur

Annuleer

Klik op opslaan voor afronden rapport

Kies voor “Restwerk” als werkzaamheden nog niet klaar zijn. “Bespreken klant” als bon nog niet afgerond kan worden, anders “Afgerond door monteur”. Na synchronisatie verdwijnt rapport dan uit werkvoorraad

Object	Status	Monteur	Projectleider	Uitvoeren	Gemaakt	Materiaal
011 RG Blokjesp	OR					
011 RG Blokjesp	OR					
012 RG Ambacht	OR					
012 RG Ambacht	OR					
004 RG 's-Graver	OR					
030 RG Klaphekl	OR					
033 RG Elvis Pre:	OR					
001 RG Van Hert	OR					
003 RG A-Plesm:	OR					
006 RG Houtkad	OR					
002 RG Ringbaar	OR					
Joost	OR					
merel	OR					
Willem	OR					

Zichtbaar: 42 | Totaal: 42

Status 3 (Gesynchroniseerd)

Monteur GJBLOIS

Projectleider GJBLOIS

Uitvoeren 01-01-2018

Gemaakt 13-11-2018 15:32 door GJBLOIS

Materiaal €0,00

Opmerkingen monteur



# Monteur voorraad

The screenshot shows the Xylem 'Monteur voorraad' interface. The top navigation bar includes the Xylem logo and a 'Materiaal' tab. A sidebar on the left contains 'Synchroniseren', 'Werkrapporten', and 'Monteur voor...'. The main area features a table with columns: Klant, Object, Aantal, Artikel nr, Naam, Ontvangen, Prijs, Opmerkin..., Ontvangen, and Besteld. A dropdown menu is open over the 'Ontvangen' column, showing a '✓ Ontvangen' option. A 'Reset' button is visible in the top right of the table area. At the bottom, there are controls for 'Groeperen', 'Kolommen', 'Toevoegen', 'Overzichten', and another 'Reset' button. A status bar at the bottom indicates 'Geselecteerd: 1 | Zichtbaar: 6 | Totaal: 6 | Excel'.

✓ Klant	Object	Aantal	Artikel nr	Naam	Ontvangen	Prijs	Opmerkin...	Ontvangen	Besteld
Gemeente Goes	010 RG Mosselb	1	76-32734	Meetapparaat, digi	SLP 329 0-1	€568,62			
✓ Gemeente Goes	001 RG Van Her	1	07-510430	Ther.relais 3,5-5,0a ta25	Abb	€56,30			13-11-2018
Gemeente Goes	001 RG Van Her	1000	Afstand	KM	Correctief	€0,19			
Gemeente Goes	014 RG Nansen	2	07-510430	Ther.relais 3,5-5,0a ta25	Abb	€56,30			
Piet	Vincent	1	05-526875	Tussenbuis houder 3/4"	RV5 316	€219,00			
Gemeente Goes						€56,30			

**Als artikelen zijn besteld kunnen ze worden geselecteerd om aan te geven als ze zijn ontvangen**

**Als geen artikelen zijn geselecteerd dan kunnen losse bestellingen worden toegevoegd**

**Selecteer gewenste kolommen, Bijv. "Besteld" om zicht te hebben wanneer artikelen door projectleider zijn besteld. Klik hier voor meer info over lijsten bewerken en opslaan**



# Monteur voorraad – Bestellen

**Toevoegen**

Klant

Object

Afleveradres

Aantal \*

Artikel \*

Opmerking

Vul velden in, selecteer artikel uit lijst of beschrijf gewenste artikel in omschrijving.

Zichtbaar: 6 | Totaal: 6 | Excel



# Storingsrapport / Werkopdracht (1)

**Opslaan voor afronden rapport**

**Snelkoppeling naar XDM-online voor bijv. online toevoegen van foto's**

**Coördinaten om positie op kaart te actualiseren**

**Wijzigen** **Coördinaten** **Opslaan** **XDM**

**Klik op wijzigen om storingrapport in te vullen.**

**Scroll naar beneden voor toevoegen materiaal en uren**

Object	Type	Datum	Status
001 RG Van Hertweg	SR	13-11-2018	3
008 RG Goesein	SR	19-11-2018	3
001 RG Van Hertweg	SR	13-11-2018	3
RG Oude Ade	OR	01-01-2018	3
Lovelddreef CVK	OR	01-01-2018	5
Veldemeersdree	OR	01-01-2018	3
Veldemeersdree	OR	04-06-2018	3
Langendamdree	OR	04-06-2018	3
Langendamdree	OR	07-06-2018	3
Langendamdree	OR	07-06-2018	3
Loveldlaan CVK2	OR	07-06-2018	3
Loveldlaan CVK2	OR	07-06-2018	3
Loveldlaan CVK2	OR	07-06-2018	3
034 RG Scottweg	OR	19-03-2018	3
034 RG Scottweg	OR	19-03-2018	3
034 RG Scottweg	OR	19-03-2018	2

Zichtbaar: 42 | Totaal: 42

**Algemeen**

Klant: Gemeente Goes  
Object: 001 RG Van Hertweg  
Adres: Van Hertumweg to 21  
Plaats: Goes  
Coördinaten: 51.496636, 3.888004  
Contract: Gemalen  
Ronde: 0  
Status: 3 (Gesynchroniseerd)  
Projectleider: GJBLOIS  
Uitvoeren  
Gemaakt: 13-11-2018 10:44 door GJBLOIS  
Order nr.  
Referentie



# Storingsrapport / Werkopdracht (1)

**xylem** Let's Solve Water

Gemeente Goes > Objecten > 001 RG Van Hertumweg > Werkrapporten > SR 13-11-2018

Synchroniseren

Werkrapporten

Monteur voorr...

Object Type Datum Status

008 RG Goesem	SR	19-11-2018	3
001 RG Van Hert	SR	13-11-2018	3
RG Oude Ade	OR	01-01-2018	3
Lovelddreef CVK	OR	01-01-2018	5
Veldemeersdreef	OR	01-01-2018	3
Veldemeersdreef	OR	04-06-2018	3
Langendamdreef	OR	04-06-2018	3
Langendamdreef	OR	07-06-2018	3
Langendamdreef	OR	07-06-2018	3
Loveldlaan CVK2	OR	07-06-2018	3
Loveldlaan CVK2	OR	07-06-2018	3
Loveldlaan CVK2	OR	07-06-2018	3
034 RG Scottweg	OR	19-03-2018	3
034 RG Scottweg	OR	19-03-2018	3
034 RG Scottweg	OR	19-03-2018	2

Zichtbaar: 42 | Totaal: 22

SR 3 13-11-2018 001 RG Van Hertumweg

Algemeen Afbeeldingen Apparatuur **Artikelen** Documenten Restwerk (0)

SR 3 13-11-2018 SR 9 13-11-2018 SR 9 01-11-2018 SR 10 23-10-2018 OR 3 01-10-2018

**ARTIKELN**

MATERIAAL

#	Artikel nr	Naam	Omschrijving	Prijs	Totaal	Factureer	
2	07-510430	Ther.relais 3...	Abb	€56,30	€112,60	✓	+ ☰

Voeg hier gebruikte materialen toe

UREN

#	Datum	Van	Tot	Artikel nr	Prijs	Totaal	Factureer	
Geen data								+ ☰

Voeg hier uren toe met tarief

KILOMETERS

#	Artikel nr	Naam	Omschrijving	Prijs	Totaal	Factureer	
1000	Afstand	KM	Correctief	€0,17	€170,00	×	+ ☰

Noteer hier eventueel restwerk toe

**Restwerk**

Gemaakt	Omschrijving	Afgerond	Door	
Geen data				+ ☰

Aantal groepen is afhankelijk van aantal gekoppelde prijslijsten, Bijv:  
- Materiaal  
- Uren  
- Kilometers



# Storingsrapport / Werkopdracht – Materiaal

**Toevoegen**

Aantal \* 1

Artikel \* Abb | 07-510432 | Ther.relais 6-8,5Ata25 du | 56.3

Factureer

Aanvullen

Annuleer

Selecteer aantal en artikel uit lijst.

Klik op selectiebox als artikel gefactureerd moet worden

Klik op selectiebox als artikel voor voorraad aangevuld moet worden. Komt dan op bestellijst Monteurvoorraad

#	Artikel nr	Naam	Omschrijving	Prijs	Totaal	Factureer
2	07-510430	Ther.relais 3...	Abb	€56,30	€112,60	<input checked="" type="checkbox"/>

UREN

#	Datum	Van	Tot	Artikel nr	Prijs	Totaal	Factureer
Geen data							

KILOMETERS

#	Artikel nr	Naam	Omschrijving	Prijs	Totaal	Factureer
1000	Afstand	KM	Correctier	€0,17	€170,00	<input checked="" type="checkbox"/>

Restwerk

Gemaakt	Omschrijving	Afgerond	Door
Geen data			





# Storingsrapport / Werkopdracht – Uren

**Toevoegen**

Datum \* 19-11-2018

Start \* 11:00

Einde \* 13:00

Artikel \* *Selecteer*

Factureer

Annuleer

Uren 100%

Uren 150%

Uren 200%

Reistijd heen

Reistijd terug

Werktijd

Wachttijd

Reisafstand heen

Reisafstand terug

10/10

**Selecteer datum en start/eindtijd**

**Klik op selectiebox als tijd gefactureerd moet worden**

#	Artikel nr	Naam	Omschrijving	Prijs	Totaal	Factureer
1000	Afstand	KM	Correctief	€0,17	€170,00	X

**Restwerk**

Gemaakt	Omschrijving	Afgerond	Door
Geen data			



# Storingsrapport / Werkopdracht – Restwerk

**Toevoegen**

Omschrijving \* Heg groeit over installatie heen, moet gesnoeid worden

Annuleer Toevoegen

Geef restwerk op wat geen onderdeel uitmaakt van dit werkrapport. Dit komt bij de projectleider in een aparte lijst te staan zodat dit niet vergeten wordt

**MATERIAAL**

#	Artikel nr	Naam	Omschrijving	Prijs	Totaal	Factureer
2	07-510430	Ther.relais 3...	Abb	€56,30	€112,60	✓

**UREN**

#	Datum	Naam	Totaal	Factureer
Geen data				

**KILOMETERS**

#	Artikel nr	Naam	Omschrijving	Prijs	Totaal	Factureer
1000	Afstand	KM	Correctief	€0,17	€170,00	×

**Restwerk**

Gemaakt	Omschrijving	Afgerond	Door
Geen data			



# Storingsrapport / Werkopdracht bewerken

**xylem**  
Let's Solve Water

Gemeente Go...

Synchroniseren

Werkrapporten

Monteur voorr...

Object

008 RG Goesen

001 RG Van Hertumweg

RG Oude Ade

Lovelddreef CVK

Veldemeersdre

Veldemeersdre

Langendamdre

Langendamdre

Langendamdre

Loveldlaan CVK

Loveldlaan CVK

Loveldlaan CVK

034 RG Scottwe

034 RG Scottwe

034 RG Scottwe

Zichtbaar: 42 |

## 001 RG Van Hertumweg [SR 13-11-2018]

**Object**

**Naam** 001 RG Van Hertumweg

**Adres** Van Hertumweg to 21

**Plaats** Goes

**Postcode** 4462 EV

**Werkrapport**

**Uitgevoerd** 19-11-2018 21:29

**Oorzaak** Oorzaak

**Werkzaamheden** Werkzaamheden

**Opmerkingen monteur** Opmerkingen monteur

**Opmerkingen klant** Opmerkingen klant

Annuleer Wijzig

Documenten Restwerk (0)

SR 10 23-10-2018 OR 3 01-10-2018

Vul velden in en klik op wijzigen



# Storingsrapport / Werkrapport opslaan

**Opslaan**

- Restwerk
- Bespreken met de klant
- Afgerond door monteur

**Annuleer**

Kies “Bespreken klant” als bon nog niet afgerond kan worden, anders “Afgerond door monteur”. Na synchronisatie verdwijnt rapport dan uit werkvoorraad

Klik op opslaan voor afronden rapport

Object	Status	Datum	Aantal
008 RG Goesem...	OR	01-01-2018	
001 RG Van Hert...	OR	01-01-2018	
RG Oude Ade	OR	04-06-2018	
Lovelddreef CVK	OR	04-06-2018	
Veldemeersdree	OR	07-06-2018	
Veldemeersdree	OR	07-06-2018	3
Langendamdree	OR	07-06-2018	3
Langendamdree	OR	07-06-2018	3
Langendamdree	OR	07-06-2018	3
Loveldlaan CVK2	OR	19-03-2018	3
Loveldlaan CVK2	OR	19-03-2018	3
Loveldlaan CVK2	OR	19-03-2018	3
Loveldlaan CVK2	OR	19-03-2018	3
034 RG Scottweg	OR	19-03-2018	2

Zichtbaar: 42 | Totaal: 42

**Contract** Gemalen  
**Ronde** 0  
**Status** 3 (Gesynchroniseerd)  
**Monteur** GJBLOIS  
**Projectleider** GJBLOIS  
**Uitvoeren**  
**Gemaakt** 13-11-2018 10:44 door GJBLOIS  
**Order nr.**  
**Referentie**



# Coördinaten aanpassen

Kies huidige locatie bij gebruik van GPS

## Coördinaten

Huidige locatie

Huidige locatie

Latitude

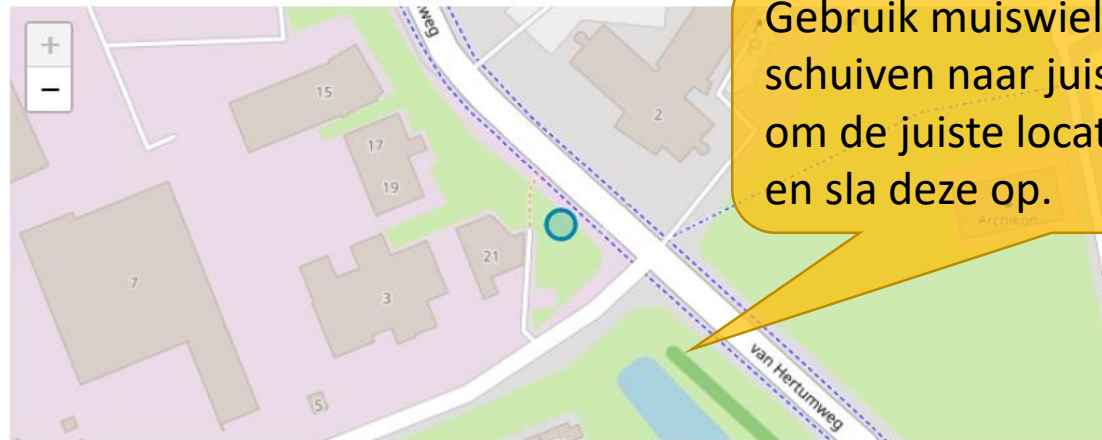
Latitude / Longitude

Latitude

51.496636

Longitude

3.888004



Gebruik muiswiel voor zoomen en schuiven naar juiste locatie en klik om de juiste locatie te selecteren en sla deze op.

Annuleer

Opslaan

Projectleider GJBLOIS  
Uitvoeren  
Gemaakt 13-11-2018 10:44 door GJBLOIS  
Order nr.  
Referentie



# Synchroniseren

The screenshot shows the Xylem software interface. At the top left, the Xylem logo is visible with the tagline 'Let's Solve Water'. A green navigation bar contains a 'Synchroniseren' button. A white dialog box titled 'Synchroniseren' is open, displaying a progress bar at 0% and a duration of 9 seconds. Below the dialog box, a table of data is visible, with columns for Klant, Contract, Object, Plaats, Adres, Type, Datum, Status, Ronde, PL, and Urgent. A yellow callout box highlights the text: 'De Offline Monteursmodule synchroniseert met de online database. Synchronisatie duurt normaal tussen 30 en 60 sec. PS. Eerste synchronisatie, en na een update zal dit langer (tot 1,5 uur duren). Tijden zijn afhankelijk van verbindingssnelheid'.

Klant	Contract	Object	Plaats	Adres	Type	Datum	Status	Ronde	PL	Urgent
Gemeente Goes	Gemalen	001 RG Van Hertumw	Goes	Van Hertumweg to 21	SR	13-11-2018		3	GJBLOIS	
!! Eindgebruiker onbe	Geen storingen toevo	RG Oude Ade	Leiderdorp	RG Oude Ade	OR	01-01-2018		3	1 AMAN	
Aalter gemeentebesti	97/2017/00734BC	Lovelddreef CVK1-LO	Aalter	Lovelddreef	OR	01-01-2018		5	1 AMAN	
Aalter gemeentebesti	97/2017/00734BC	Veldemeersdreef CVK	Aalter	Veldemeersdreef	OR	01-01-2018		3	1 AMAN	
Aalter gemeentebesti	97/2017/00734BC	Veldemeersdreef CVK	Aalter	Veldemeersdreef	OR	04-06-2018		3	1 GJBLOIS	
Aalter gemeentebesti	97/2017/00734BC	Langendamdreef CVK	Aalter	Langendamdreef	OR	04-06-2018		3	1 GJBLOIS	
Aalter gemeentebesti	97/2017/00734BC	Langendamdreef CVK	Aalter	Langendamdreef	OR	07-06-2018		3	1 AMAN	
Aalter gemeentebesti	97/2017/00734BC	Langendamdreef CVK	Aalter	Langendamdreef	OR	07-06-2018		3	1 AMAN	
Aalter gemeentebesti	97/2017/00734BC	Loveldlaan CVK2-LOP	Aalter	Loveldlaan	OR	07-06-2018		3	1 AMAN	
Aalter gemeentebesti	97/2017/00734BC	Loveldlaan CVK2-LOP	Aalter	Loveldlaan	OR	07-06-2018		3	1 AMAN	
Aalter gemeentebesti	97/2017/00734BC	Loveldlaan CVK2-LOP	Aalter	Loveldlaan	OR	07-06-2018		3	1 AMAN	
Gemeente Goes	Gemalen	034 RG Scottweg	Goes	Columbusweg t.o nr 1	OR	19-03-2018		3	2 GJBLOIS	
Gemeente Goes	Gemalen	034 RG Scottweg	Goes	Columbusweg t.o nr 1	OR	19-03-2018		3	3 GJBLOIS	
Gemeente Goes	Gemalen	034 RG Scottweg	Goes	Columbusweg t.o nr 1	OR	19-03-2018		3	4 GJBLOIS	
Gemeente Goes	Gemalen	000 RG Kokkelbank	Goes	Kokkelbank 1	OR	19-03-2018		2	2 GJBLOIS	

Zichtbaar: 41 | Totaal: 41 | Excel

